



ТЕРРИТОРИАЛЬНЫЙ ОРГАН ФЕДЕРАЛЬНОЙ
СЛУЖБЫ ГОСУДАРСТВЕННОЙ СТАТИСТИКИ
ПО ЧЕЧЕНСКОЙ РЕСПУБЛИКЕ

Денежные доходы и расходы населения Чеченской Республики

I квартал 2023 года





ТЕРРИТОРИАЛЬНЫЙ ОРГАН ФЕДЕРАЛЬНОЙ
СЛУЖБЫ ГОСУДАРСТВЕННОЙ СТАТИСТИКИ
ПО ЧЕЧЕНСКОЙ РЕСПУБЛИКЕ

Денежные доходы и расходы населения

Чеченской Республики

I квартал 2023 года

- 01 Денежные доходы населения
- 02 Структура денежных доходов населения
- 03 Структура денежных расходов населения
- 04 Структура прироста сбережений населения
- 05 Динамика денежных доходов населения
- 06 Динамика денежных доходов на душу населения
- 07 Динамика потребительских расходов на душу населения
- 08 Денежные доходы на душу населения по СКФО
- 09 Потребительские расходы на душу населения по СКФО
- 10 Реальные денежные доходы населения по СКФО

* Ежеквартальные данные оперативной статистики



ДЕНЕЖНЫЕ ДОХОДЫ НАСЕЛЕНИЯ

I КВАРТАЛ 2023 ГОДА, МЛРД РУБЛЕЙ

21,9 млрд рублей

Прирост сбережений населения

118,8 %

в процентах
к соответствующему кварталу предыдущего года

17,0 %

в структуре денежных доходов населения

127,5
Денежные доходы
населения, млрд рублей

114,3 %
к I кварталу 2022 года

105,6 млрд рублей

Денежные расходы населения

113,4 %

в процентах
к соответствующему кварталу предыдущего года

83,0 %

в структуре денежных доходов населения

○ Прирост сбережений населения

○ Денежные расходы населения





СТРУКТУРА ДЕНЕЖНЫХ ДОХОДЫ НАСЕЛЕНИЯ

I КВАРТАЛ, 2023 ГОДА, В ПРОЦЕНТАХ К ИТОГУ

Денежные доходы населения

127,5 млрд рублей



Доходы от предпринимательской деятельности

7,5 %



Оплата труда

33,2 %



Социальные выплаты

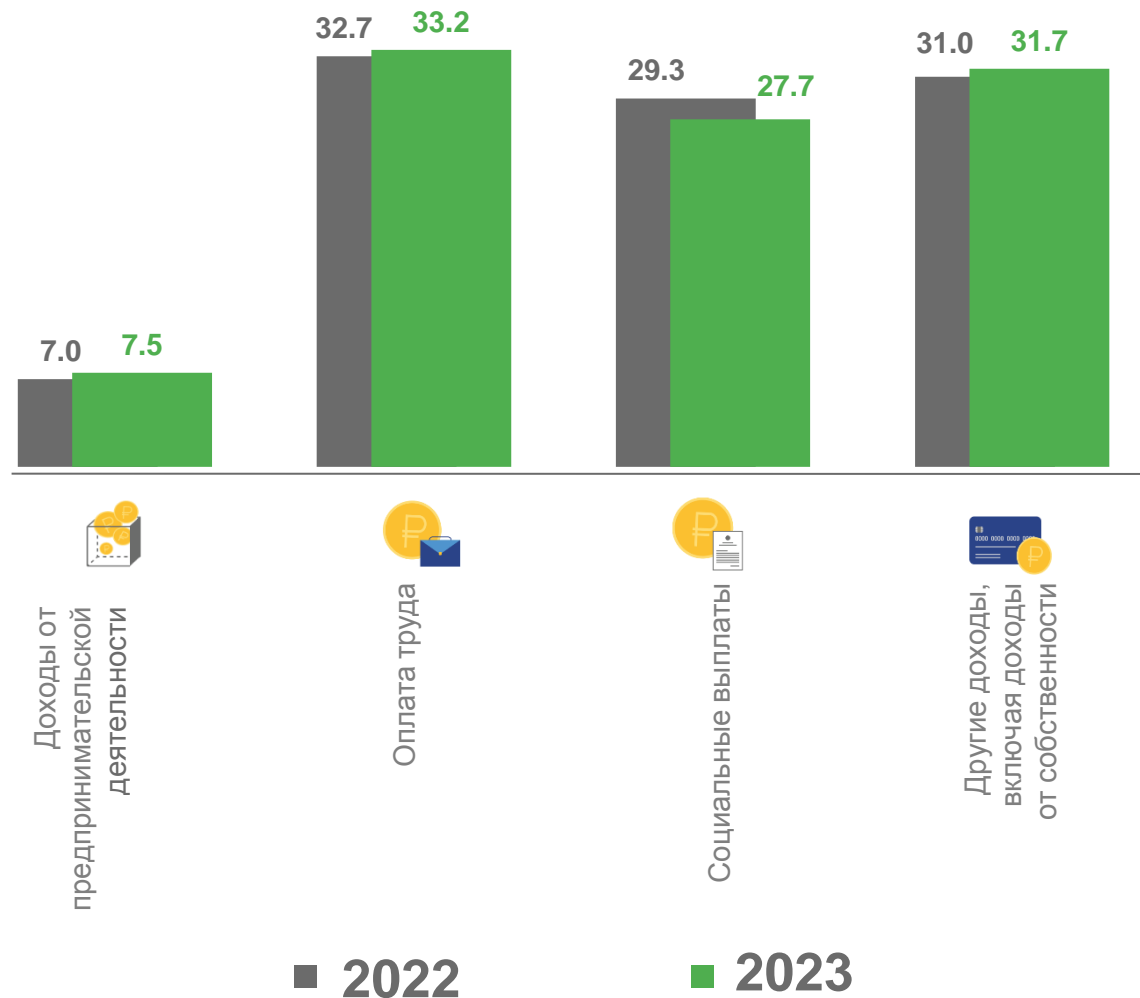
27,6 %



Другие доходы, включая доходы от собственности

31,7 %

В процентах к итогу





СТРУКТУРА ДЕНЕЖНЫХ РАСХОДОВ НАСЕЛЕНИЯ

I КВАРТАЛ, В ПРОЦЕНТАХ К ИТОГУ

Денежные расходы населения

105,6 млрд рублей



Покупка товаров

74,2 %



Оплата услуг

20,4 %



Объем платежей за товары (работы, услуги) зарубежным поставщикам, прочие расходы

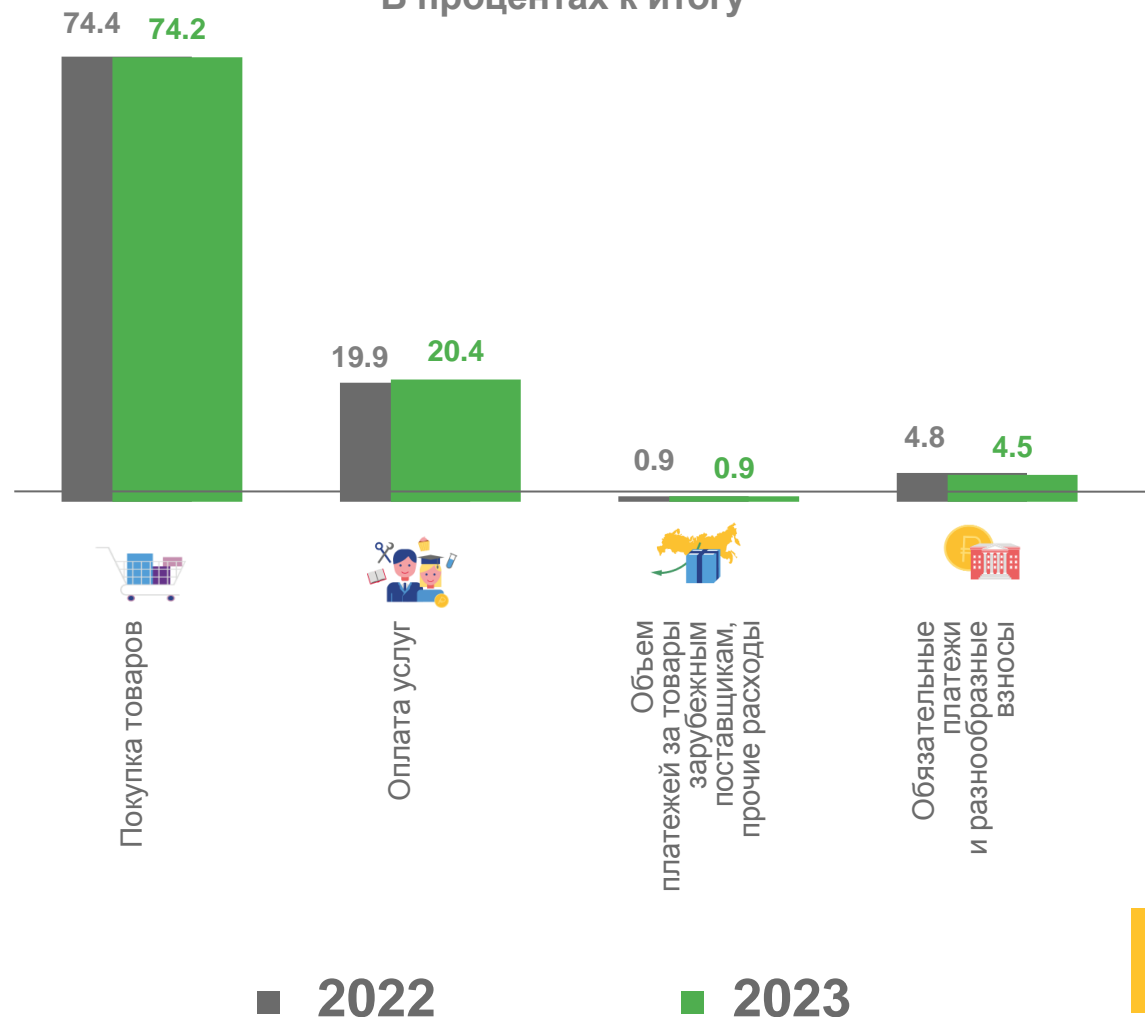
0,9 %



Обязательные платежи и разнообразные взносы

4,5 %

В процентах к итогу





СТРУКТУРА ПРИРОСТА СБЕРЕЖЕНИЙ НАСЕЛЕНИЯ

I КВАРТАЛ, В ПРОЦЕНТАХ К ИТОГУ

Прирост сбережений населения

21,9 млрд рублей



Прирост (уменьшение) наличных денег у населения

129,8%



Прирост (уменьшение) сбережений во вкладах и ценных бумагах

-18,8%



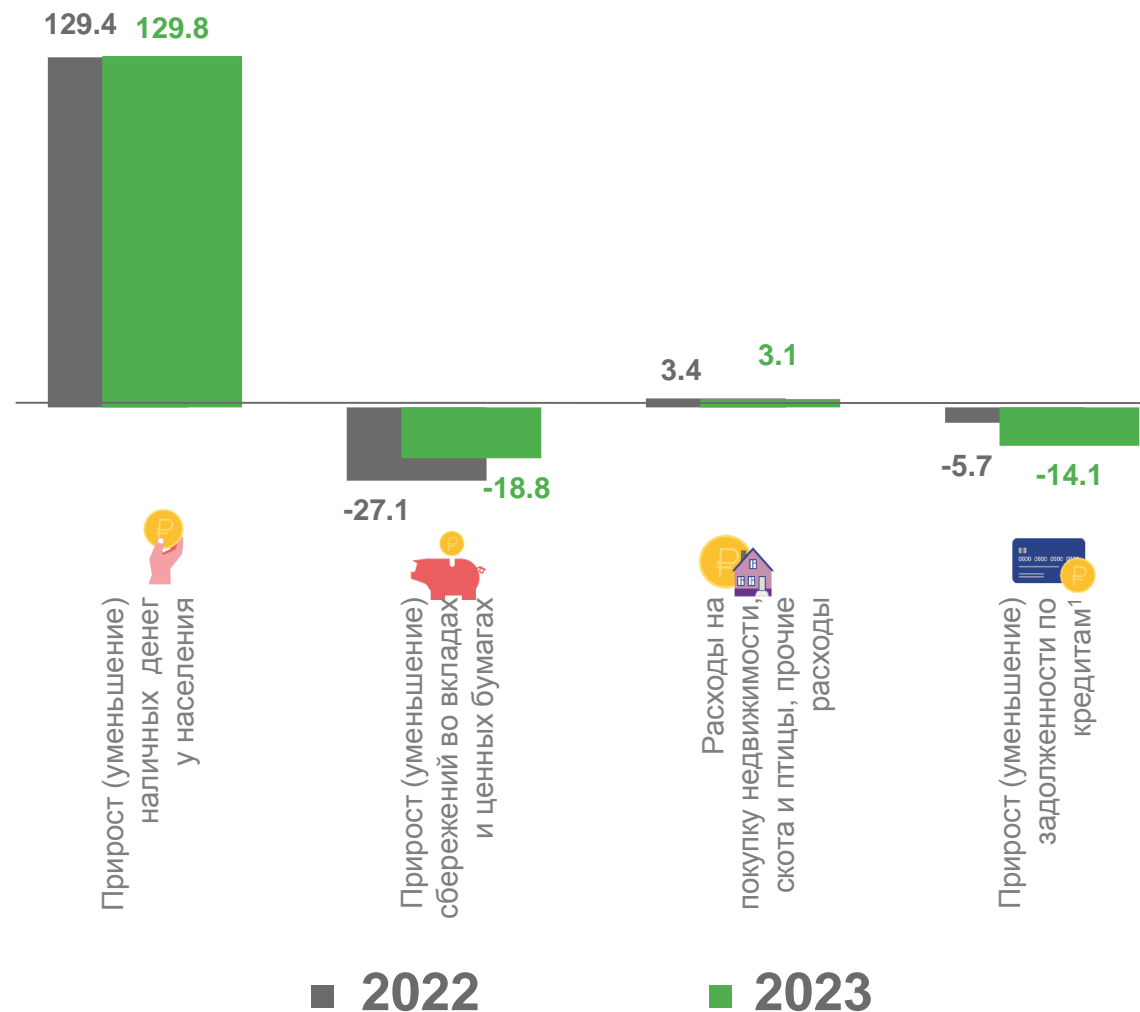
Расходы на покупку недвижимости, скота и птицы, прочие расходы

3,1%



Прирост (уменьшение) задолженности по кредитам¹⁾

-14,1%



¹⁾Общий объем сбережений населения корректируется на величину финансовых обязательств (кредиты, ссуды) и на величину реализации финансовых активов, поэтому прирост задолженности по кредитам отражен со знаком (-).



ДИНАМИКА ДЕНЕЖНЫХ ДОХОДОВ НАСЕЛЕНИЯ

МЛРД РУБЛЕЙ, В ПРОЦЕНТАХ К СООТВЕТСТВУЮЩЕМУ ПЕРИОДУ ПРЕДЫДУЩЕГО ГОДА

Денежные доходы населения
I квартал 2023 года

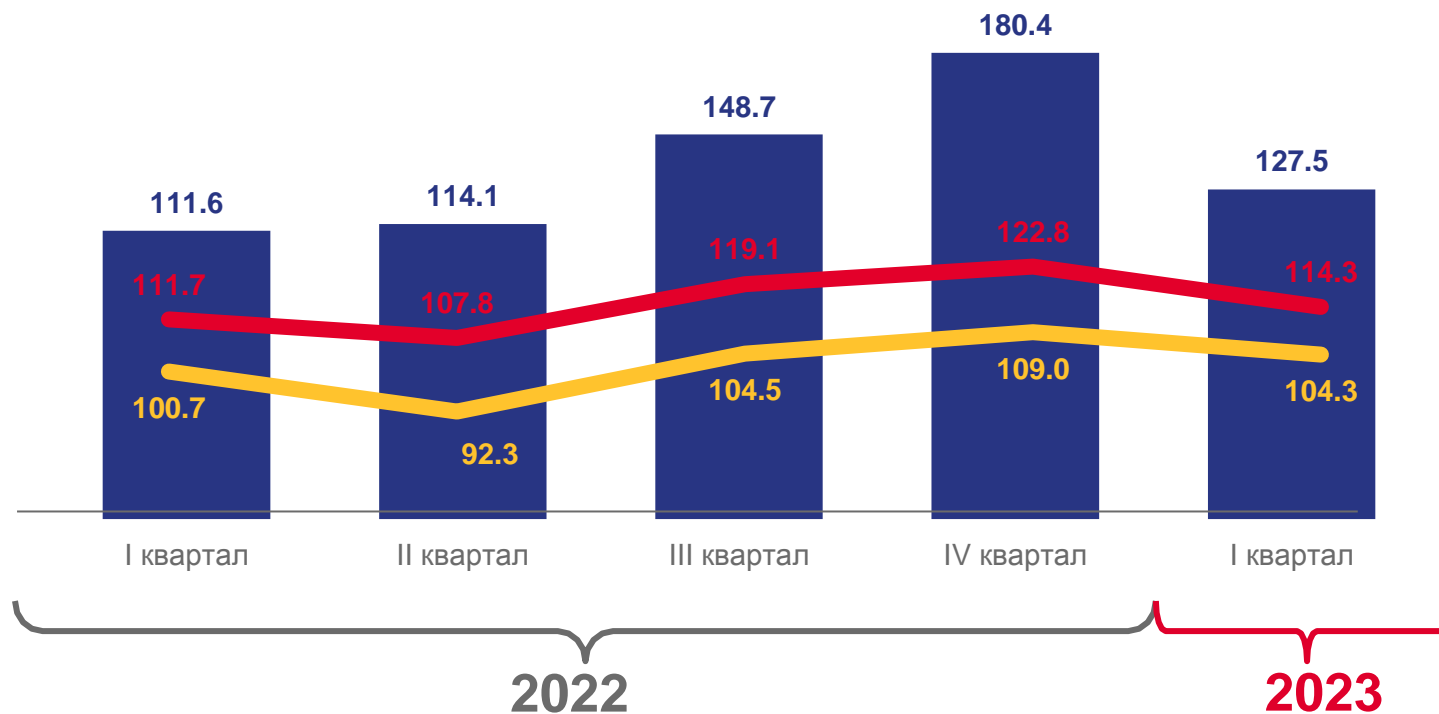
127,5 млрд рублей

114,3%

Денежные доходы в % к соответствующему периоду предыдущего года

104,3%

Реальные денежные доходы в % к соответствующему периоду предыдущего года



- Денежные доходы населения, млрд рублей
- Денежные доходы, в % к соответствующему периоду предыдущего года
- Реальные денежные доходы, в % к соответствующему периоду предыдущего года





ДИНАМИКА ДЕНЕЖНЫХ ДОХОДОВ НА ДУШУ НАСЕЛЕНИЯ

РУБЛЕЙ В МЕСЯЦ, В ПРОЦЕНТАХ К СООТВЕТСТВУЮЩЕМУ ПЕРИОДУ ПРЕДЫДУЩЕГО ГОДА

Денежные доходы на душу населения
I квартал 2023 года

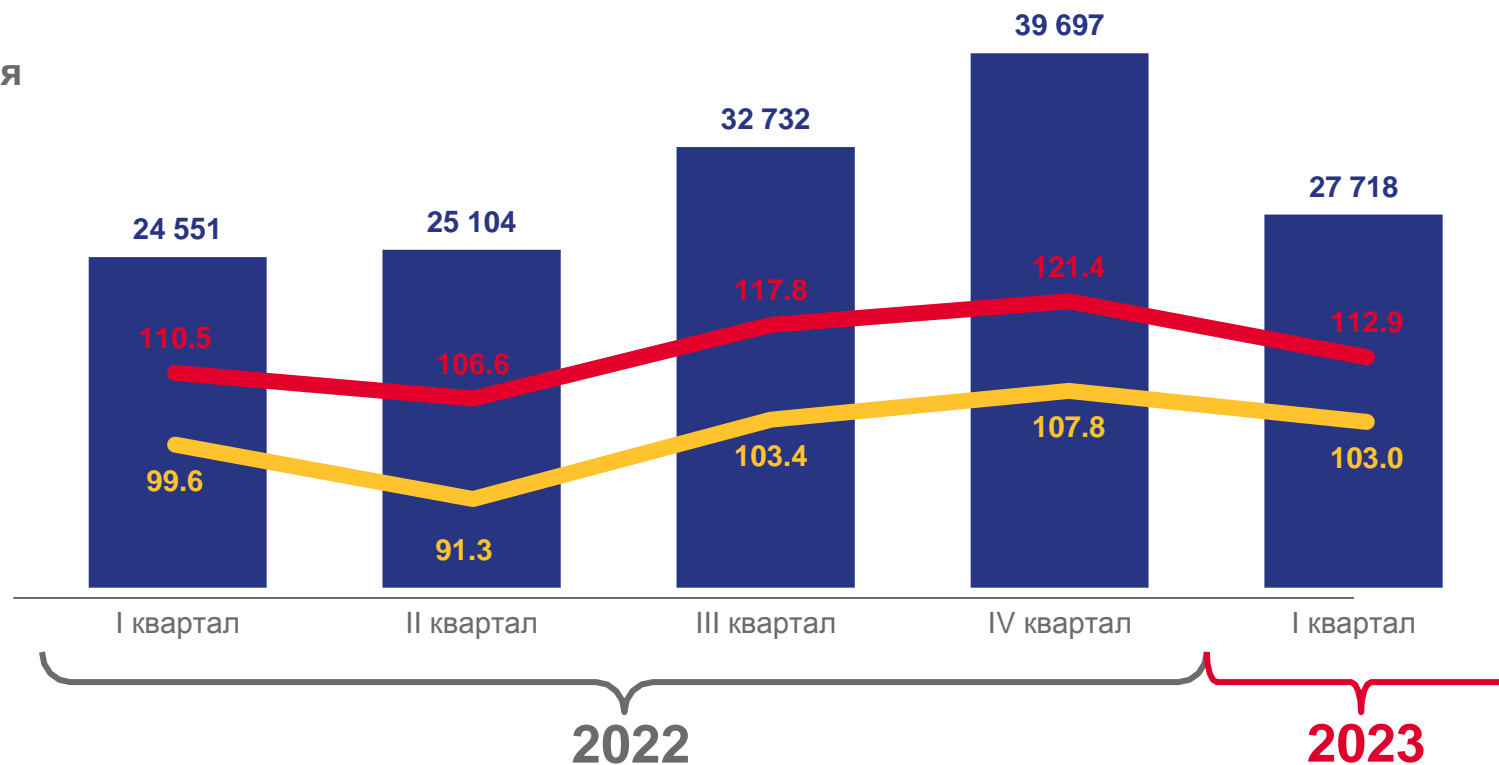
27 718 рублей

112,9%

Денежные доходы на душу населения
к соответствующему периоду предыдущего года

103,0%

Реальные денежные доходы на душу населения в % к соответствующему периоду
предыдущего года



■ Денежные доходы на душу населения, рублей

— Денежные доходы на душу населения, в % к соответствующему периоду предыдущего года

— Реальные денежные доходы на душу населения, в % к соответствующему периоду предыдущего года





ДИНАМИКА ПОТРЕБИТЕЛЬСКИХ РАСХОДОВ НА ДУШУ НАСЕЛЕНИЯ

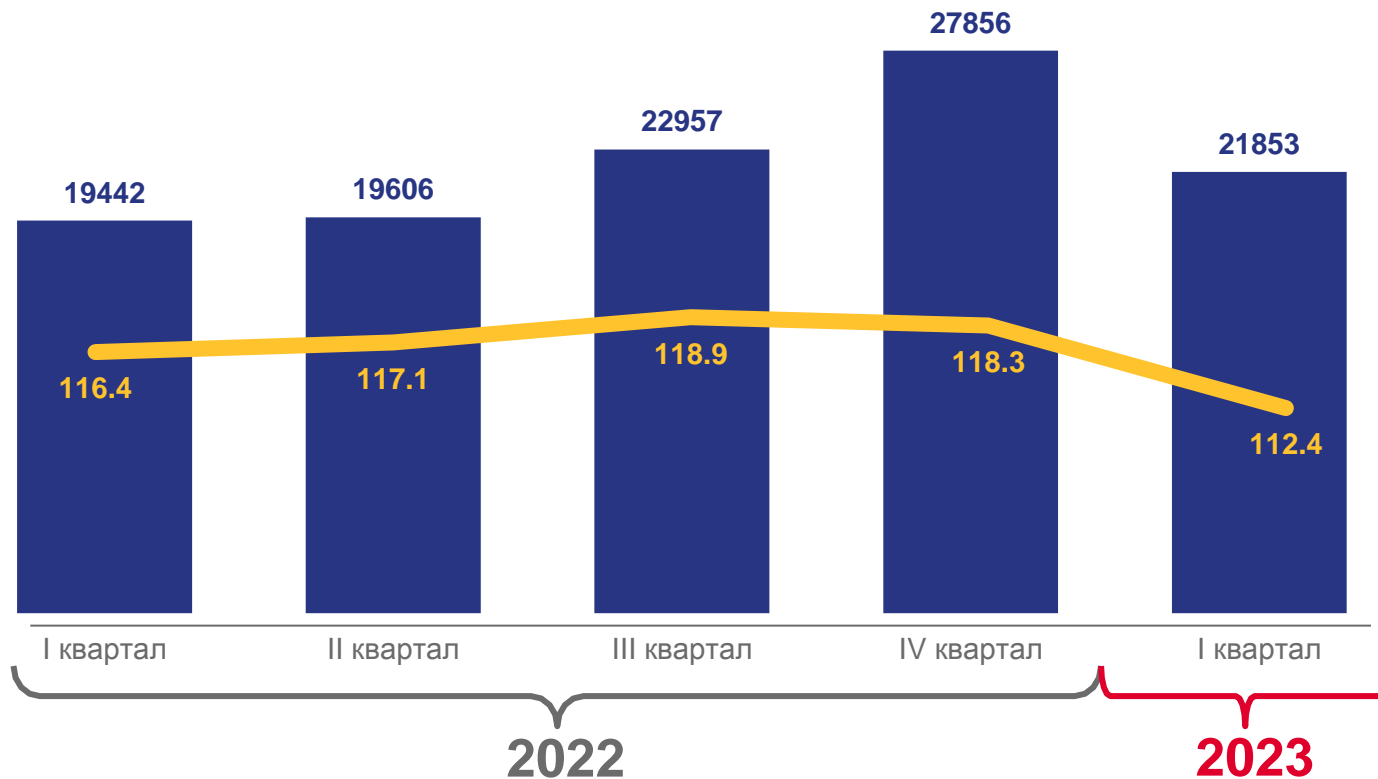
РУБЛЕЙ В МЕСЯЦ, В ПРОЦЕНТАХ К СООТВЕТСТВУЮЩЕМУ ПЕРИОДУ ПРЕДЫДУЩЕГО ГОДА

Потребительские расходы населения
I квартал 2023 года

21 853 рубля

112,4%

Потребительские расходы на душу населения в %
к соответствующему периоду предыдущего года



- Потребительские расходы на душу населения, рублей
- ↗ Потребительские расходы на душу населения, в % к соответствующему периоду предыдущего года





ДЕНЕЖНЫЕ ДОХОДЫ НА ДУШУ НАСЕЛЕНИЯ ПО СКФО

I КВАРТАЛ 2023 ГОДА, РУБЛЕЙ

4

региона

значение показателя **больше**
чем по федеральному округу

3

региона

значение показателя **меньше**
чем по федеральному округу

По уровню денежных доходов на душу населения в I квартале 2023 года, среди регионов СКФО **Чеченская Республика** занимает **3 место**

Регионы Северо-Кавказского федерального округа с наибольшими и наименьшими значениями показателя





ПОТРЕБИТЕЛЬСКИЕ РАСХОДЫ НА ДУШУ НАСЕЛЕНИЯ ПО СКФО

I КВАРТАЛ 2023 ГОДА, РУБЛЕЙ В МЕСЯЦ НА ЧЕЛОВЕКА

4

региона

значение показателя **больше** чем по федеральному округу

3

региона

значение показателя **меньше** чем по федеральному округу

По уровню потребительских расходов на душу населения в I квартале 2023 года, среди регионов СКФО **Чеченская Республика** занимает **5 место**

Регионы Северо-Кавказского федерального округа с наибольшими и наименьшими значениями показателя





РЕАЛЬНЫЕ ДЕНЕЖНЫЕ ДОХОДЫ НАСЕЛЕНИЯ ПО СКФО

I КВАРТАЛ 2023 ГОДА, В ПРОЦЕНТАХ К СООТВЕТСТВУЮЩЕМУ ПЕРИОДУ ПРОШЛОГО ГОДА

4 региона

значение показателя **больше**
чем по федеральному округу

3 региона

значение показателя **меньше**
чем по федеральному округу

По темпу роста реальных денежных доходов населения в I квартале 2023 года, среди регионов СКФО **Чеченская Республика** занимает **1 место**

Регионы Северо-Кавказского федерального округа с наибольшими и наименьшими значениями показателя

